

Beheersverslag 2011



Scan de QR-codes met uw Smartphone voor een rechtstreekse toegang tot de online-informatie

Gedetailleerde informatie staat te uwer beschikking op www.integrale2011.be.

Een nieuw initiatief van Integrale inzake verslaggeving over haar prestaties en resultaten.

Vragen en antwoorden

Integrale blijft geconfronteerd worden met uitdagingen. 2011 is een jaar geweest met vele vragen en verplichtingen. We hebben geprobeerd om voor elk probleem antwoorden en oplossingen te vinden.

Vragen	Antwoorden
Staatsschuldencrisis op macro-economisch gebied en instabiliteit op de financiële markten.	Integrale behoudt haar interestverbintenissen en zoekt beleggingsalternatieven : hoofdzakelijk Belgische Staatsobligaties en vastgoed.
Opmaak van de Belgische begroting voor 2012 , gepaard met dwingende maatregelen om in de uitgaven te snoeien.	Integrale heeft alternatieven gezocht voor het incasso , op eigen kracht of door middel van partnerschappen, en behoudt een terugkerende stijging van haar omzet.
"Twin Peaks" , de hervorming van de architectuur van het financieel toezicht in België.	Integrale past zich aan en richt zich voortaan tot twee controle-instanties (FSMA en NBB) in plaats van één (CBFA).
Vorbereidingen op de invoering van "Solvency II" .	Integrale omringt zich met deskundigen , stuurt haar intern model bij, voert haar garantiefonds opnieuw in en onderneemt stappen om toe te treden tot een Europese groep van mutualiteiten : Istya.

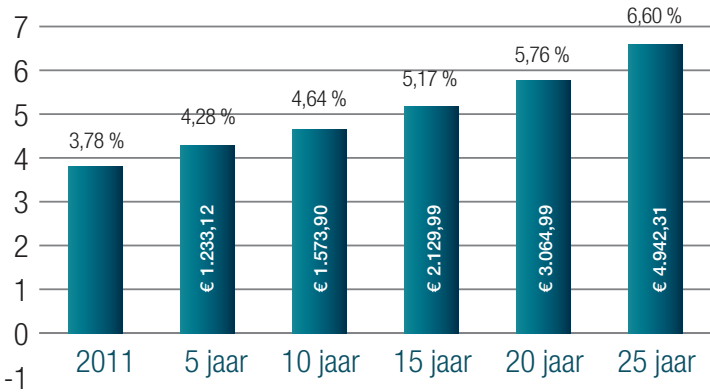
Om haar huidige verbintenissen na te komen en de toekomst in alle rust voor te bereiden, heeft Integrale in 2011 meer dan eens de koe bij de horens gevat. De toekomstperspectieven blijven positief en bemoedigend.

- Gewogen nettorendement 3,78 %
- Algemene onkostenratio tegenover de activa 0,47 %
- Dekkingsgraad van de nettoverbintenissen hoger dan 100 %
- Stijging van het geconsolideerd incasso van bijna 10 %

Duurzaam handelen in haar strategische keuzes en gedragwijzen. Belangrijk voor 2011 :

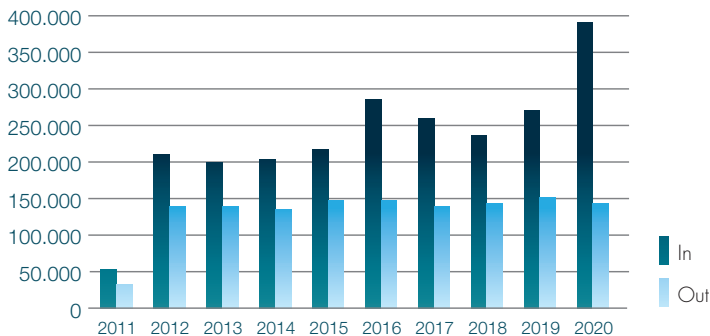
- Verdere informatisering van dossierbeheer zonder papier te gebruiken, waaronder een deel van dit verslag
- Meer vastgoed selecteren dat voldoet aan hoge milieuprestaties
- Plaatsing van zonnepanelen op gebouwen van Integrale
- Financiële steun aan twee projecten van het Corporate Funding Program, in Afrika en India
- Behoud van groei en werkgelegenheid
- Collectief engagement vanwege het personeel met de bepalingen in de integriteitsnota

Evolutie van het gemiddelde nettorendement voor de aangesloten



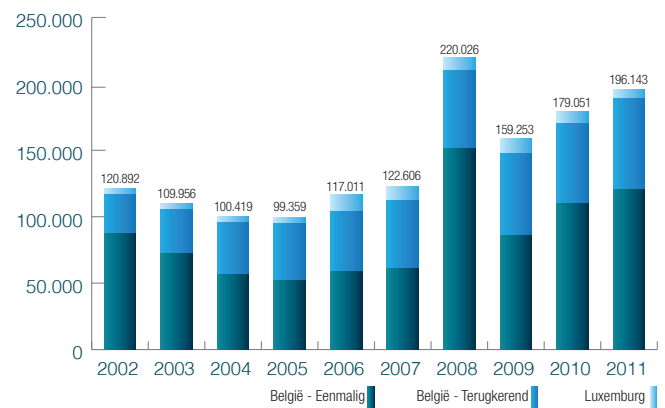
Een reserve van € 1.000 overgedragen naar Integrale brengt voor zijn begunstigde een bedrag op van € 1.573,90 na een looptijd van 10 jaar en € 4.942,31 na 25 jaar. Dit komt overeen met een respectievelijke groei van 4,64 % en 6,60 %.

Integrale blijft netto-investeerder voor de komende jaren (in € duizend)



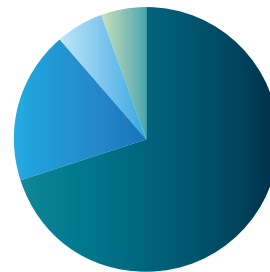
Integrale blijft netto-investeerder. Dankzij haar beleggingsstrategie en het volume van de inkomende bedragen dat groter is dan de uitgaande bedragen, heeft Integrale geen activa hoeven te realiseren tijdens deze moeilijke periode op de financiële markten. Dit is des te belangrijker rekening houdend met de blootstelling aan de risico's van de zogenaamde «PIIGS»-landen. Integrale heeft vertrouwen in de maatregelen die genomen werden om de financiën van Italië, Spanje en Ierland te saneren en heeft daarom haar posities behouden. Bovendien heeft Integrale geen Griekse of Portugese Staatsobligaties.

Evolutie van het geconsolideerd incasso in € duizend (België en Luxemburg)



In de loop van de laatste vijf jaar is het geconsolideerd incasso van Integrale gestegen met een gemiddelde van 10 % per jaar.

Representatieve nettowaarden van de technische verbintenissen (Tak 21) in marktwaarde over 2011 per belangrijkste activaklasse (in %)



2011

70,21 %	Vastrentende beleggingen
18,47 %	Onroerende goederen en aanverwanten
5,90 %	Beleggingspools en aandelen
5,42 %	Overige beleggingen

2011

In 2011 heeft Integrale een veilige strategie gevolgd die voornamelijk gebaseerd was op Belgische Staatsobligaties en op vastgoedbeleggingen.

Beknopte balans

Actief (x 1.000 €)	2011	2010
B. Onroerend actief (staat n°1)	137	32
C. Beleggingen	1 780 880	1 674 807
D. Beleggingen betreffende de verrichtingen verbonden aan een beleggingsfonds *	7 034	7 926
E. Vorderingen	16 705	15 712
F. Overige activabestanddelen	33 235	29 406
G. Overlopende rekeningen	29 340	30 203
TOTAAL	1 867 331	1 758 086

* van de groep activiteiten «leven» en waarbij het beleggingsrisico niet gedragen wordt door de onderneming

Passief (x 1.000 €)	2011	2010
A. Eigen vermogen (staat n°5)	36 691	-
B. Achtergestelde schulden (staten n°7 en 18)	115 000	115 000
C. Technische voorzieningen	1 613 434	1 506 878
D. Technische voorzieningen betreffende de verrichtingen verbonden aan een beleggingsfonds *	7 034	7 926
E. Voorzieningen voor overige risico's en kosten	34 900	212
G. Schulden	59 210	127 012
H. Overlopende rekeningen	1 062	1 058
TOTAAL	1 867 331	1 758 086

Integraal in uw belang

Brussel

Arianelaan, 5
B-1200 Brussel
Tel.: 00 32 (0)2.774.88.50

Liège

Place Saint Jacques, 11/101
B-4000 Liège
Tel.: 00 32 (0)4.232.44.11

Antwerpen

Justitiestraat, 4/46
B-2018 Antwerpen
Tel.: 00 32 (0)3.216.40.80

Luxembourg

Boulevard Prince Félix, 63
L-1513 Luxembourg
Tel.: 00 352 40.66.90.301



Ons vak : uw pensioen