

integrale



2012 in cijfers

- Recordincasso van € 477 miljoen
- Gewogen nettorendement 3,56 %
- Algemene onkostenratio tegenover de activa: 0,45 %
- Dekkingsgraad van de nettoverbintenissen hoger dan 100 %

De risico's beheersen

Integrale legde zich in 2012 verder toe op de invoering van de nieuwe vereisten die beantwoorden aan de prudentiële regels van Solvency II. Het beheer van de verschillende risicotypes stond centraal in alle beslissingen, tot zelfs de herziening van de bestuursstructuur.

Hoewel er heel wat middelen aan besteed werden en ondanks de vrij moeilijke economische situatie, slaagde Integrale er opnieuw in om sterke prestaties neer te zetten. Dankzij deze prestaties kan Integrale de reserve voor rentedalingen versterken, de voorziening voor financiële risico's aanvullen en haar solvabiliteitsmarge verstevigen. De gemeenschappelijke kas blijft nettobelegger en blijft haar onkostenratio verder beheersen. Deze resultaten verstevigen de soliditeit van Integrale voor de volgende fasen van haar evolutie.

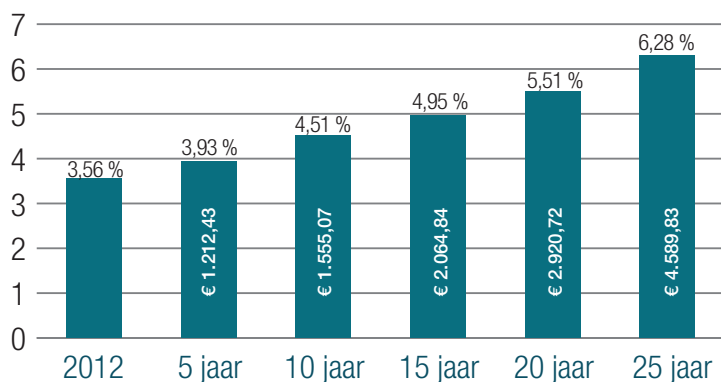
Gedetailleerde informatie staat te uwer beschikking op www.integrale2012.be.



Markante feiten 2012

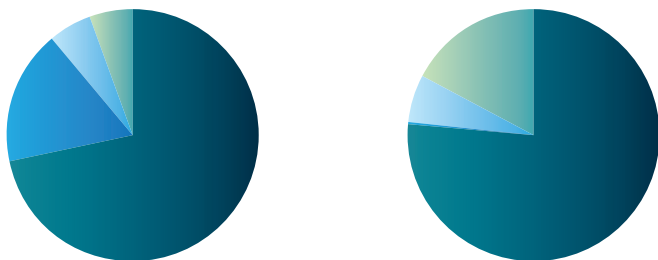
- **Solvency II, de grootste uitdaging voor Integrale** : 2012 was voor Integrale een jaar van concrete toepassingen. Dat alles werd op het eind van het jaar trouwens onderbouwd met de invoering van ORSA.
- **Dubbele invloed van de financiële markten**, de aandelenkoersen stegen en de obligatierentes daalden. Deze context was positief voor de waardering van de activa, maar remde de nieuwe investeringen van de ontvangen premies af.
- **Nieuwe wettelijke en fiscale eisen in onze sector** : verhoging van de premietaks op particuliere levensverzekeringen, unisekstarief, SIGEDIS-gegevensbank, IFRS-boekhoudnormen...
- **Toegevoegde waarde creëren door partnerschappen** : ISTYA, Ogeo Fund, Ethias, Amonis...
- **ISAE 3402-certificering voor haar filiaal Integrale Insurance Services** : een erkenning die tevens gunstig is voor de ontwikkeling van haar activiteiten.
- **Een geïntegreerde boekhouding en nieuwe boekhoudnormen** : migratie naar nieuwe boekhoudsoftware en de overschakeling naar de internationale IFRS- boekhoudnormen.

Evolutie van het gemiddelde nettorendement voor de aangeslotenen (in %)



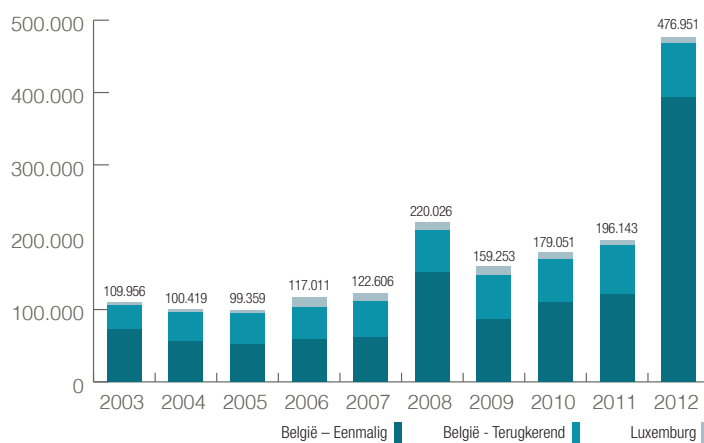
Een reserve van € 1.000 overgedragen naar Integrale brengt voor zijn begunstigde een bedrag op van € 1.555,07 na een looptijd van 10 jaar en € 4.589,83 na 25 jaar. Dit komt overeen met een respectievelijke groei van 4,51 % en 6,28 % op jaarbasis.

Representatieve nettowaarden van de technische verbintenissen in marktwaarde per belangrijkste activaklassen (in %) over 2012



2012	2011		CertiFlex
71,92 %	70,21 %	Vastrentende beleggingen	76,41 %
17 %	18,47 %	Onroerende goederen en aanverwanten	0,46 %
5,70 %	5,90 %	Beleggingspools en aandelen	5,95 %
5,38 %	5,42 %	Overige beleggingen	17,19 %

Evolutie van de technische voorzieningen in € miljoen (België en Luxemburg)



Van een geconsolideerd incasso van 196 naar 477 miljoen euro : een forse stijging door de voortdurende groei van ons incasso in groepsverzekeringproducten en door de nieuwe inkomsten uit de individuele CertiFlex-producten, die voortkomen uit ons partnerschap met Ethias. Meer in detail :

- € 242.576.087 voor Integrale, hetzij een groei van 32,5 % tegenover het incasso van 2011;
- € 216.397.542 voor het productgamma CertiFlex dat onze partner Ethias commercialiseert.

De omstandigheden op de financiële markten en de nieuwe bepalingen van Solvency II zetten Integrale aan om meer te investeren in Staatsobligaties. Integrale selecteert deze zorgvuldig om voldoende rendement te genereren en aldus haar verbintenissen te dekken. Hiervoor moet Integrale haar beleggingen spreiden en andere, beter renderende activaklassen zoals bedrijfsobligaties of vastgoed selecteren.

Beknopte balans

Actief (x 1.000 €)	2012	2011
B. Onroerend actief (staat n°1)	129	137
C. Beleggingen	2 223 727	1 780 880
D. Beleggingen betreffende de verrichtingen verbonden aan een beleggingsfonds *	8 043	7 034
E. Vorderingen	19 697	16 705
F. Overige activabestanddelen	37 778	33 235
G. Overlopende rekeningen	39 250	29 340
TOTAAL	2 328 623	1 867 331

Passief (x 1.000 €)	2012	2011
A. Eigen vermogen (staat n°5)	46 691	36 691
B. Achtergestelde schulden (staten n°7 en 18)	105 000	115 000
C. Technische voorzieningen	2 067 230	1 613 434
D. Technische voorzieningen betreffende de verrichtingen verbonden aan een beleggingsfonds *	8 043	7 034
E. Voorzieningen voor overige risico's en kosten	44 222	34 900
G. Schulden	55 498	59 210
H. Overlopende rekeningen	1 937	1 062
TOTAAL	2 328 623	1 867 331

* van de groep activiteiten «leven» en waarbij het beleggingsrisico niet gedragen wordt door de verzekeringsonderneming (Tak 23 of producten in rekeneenheden).

Integraal in uw belang

Brussel

Arianelaan, 5
B-1200 Brussel
Tel.: 00 32 (0)2.774.88.50

Liège

Place Saint-Jacques, 11/101
B-4000 Liège
Tel.: 00 32 (0)4.232.44.11

Antwerpen

Justitiestraat, 4/46
B-2018 Antwerpen
Tel.: 00 32 (0)3.216.40.80

Luxembourg

Boulevard Prince Félix, 63
L-1513 Luxembourg
Tel.: 00 352 40.66.90.301



Ons vak : uw pensioen