

# • SAMENVATTING VAN HET JAARVERSLAG 2013

# integrale



integrale

## Vooruitgaan in een moeilijke omgeving

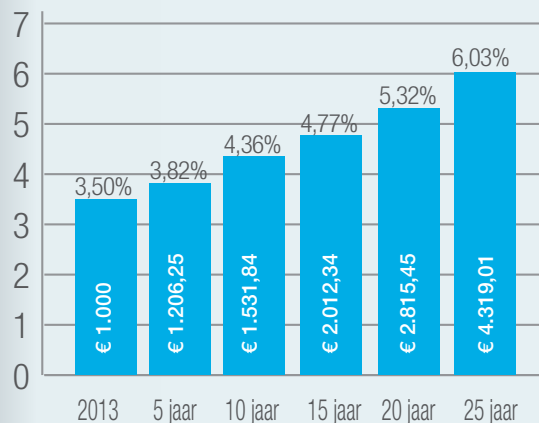
**2013 sluit af met resultaten die erop vooruitgaan en met een versterkte solvabiliteitsmarge :** vooruitgang van de terugkerende premies, verbetering van de financiële markten, meerwaarden op onze activa en een algemene onkostenratio die onder de vastgelegde grens blijft.

### Kerncijfers in 2013:

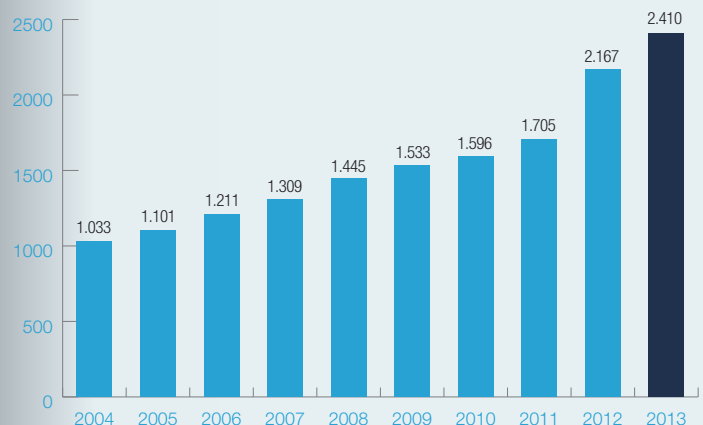
- Gewogen rendement van 3,50% op het geheel van haar contracten en 2,75% op de CertiFlex-producten
- Minimum nettorendement van 3,25% toegekend op collectieve contracten (1% winstverdeling op reserves met gewaarborgde minimum rentevoet van 2,25%)
- Algemene onkostenratio van 0,43% van de activa
- Gecorrigeerde solvabiliteitsmarge (door de meer- en minderwaarden) van 203%
- Dekkingsgraad hoger dan 100%
- Integrale blijft netto-investeerder
- Positief resultaat van 29 miljoen euro gebruikt om een verplichte wettelijke voorziening op te bouwen, om een winstverdeling toe te kennen aan onze aangeslotenen en om ons reservefonds te versterken.

**Nauwgezetheid, erkend door kwaliteitslabels:** Integrale heeft de Global Pension Funds Award 2014 voor België gewonnen en IIServices heeft het tweede niveau van de ISAE 3402-certificering behaald.

### Evolutie van het gemiddeld nettorendement voor de aangeslotenen



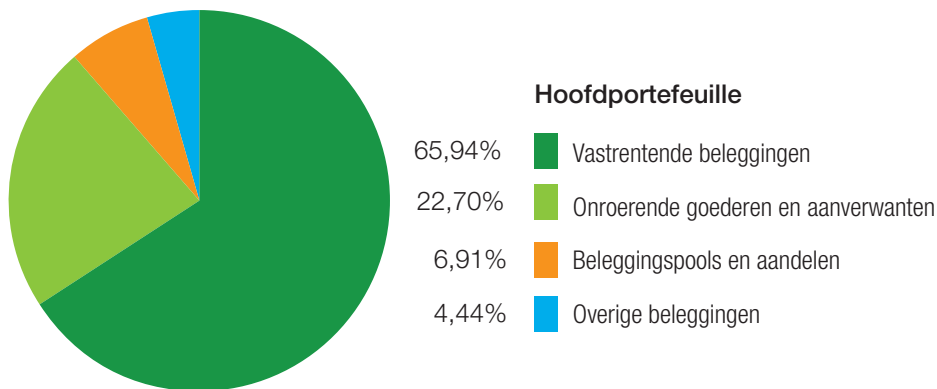
### Evolutie van de technische voorzieningen in € miljoen



Gedetailleerde informatie vindt u op [www.integrale2013.be](http://www.integrale2013.be)



**Representatieve nettowaarden die de verbintenissen dekken,  
in marktwaarde per belangrijkste activaklasse (in%) in 2013**



**Integrale streeft veiligheid én rendement na in haar beleggingskeuzes**

Integrale blijft naast staats- en bedrijfsobligaties ook kwaliteitsvolle vastgoedbeleggingen selecteren. De belangrijkste uitdaging voor de komende jaren blijft de invoering van Solvency II. De gemeenschappelijke kas zal alle mogelijke schikkingen blijven treffen om zich optimaal voor te bereiden op de toekomstige vereisten van Solvency II.

Actief (x 1.000 €)	2013	2012
Onroerend actief	111	129
Beleggingen	2.412.665	2.223.727
Beleggingen betreffende de verrichtingen verbonden aan een beleggingsfonds*	9.634	8.043
Vorderingen	27.321	19.696
Overige activabestanden	70.844	37.778
Overlopende rekeningen	42.711	39.250
<b>TOTAAL</b>	<b>2.563.286</b>	<b>2.328.623</b>

Passief (x 1.000 €)	2013	2012
Eigen vermogen	46.692	46.692
Reservefondsen	90.282	86.947
Achtergestelde schulden	105.000	105.000
Fondsen voor toekomstige dotaties	752	0
Technische voorzieningen	2.212.272	1.980.284
Technische voorzieningen betreffende de verrichtingen verbonden aan een beleggingsfonds*	9.634	8.043
Voorzieningen voor overige risico's en kosten	35.582	44.222
Schulden	60.321	55.498
Overlopende rekeningen	22.751	1.937
<b>TOTAAL</b>	<b>2.563.286</b>	<b>2.328.623</b>

\* van de groep activiteiten «leven» en waarbij het beleggingsrisico niet gedragen wordt door de verzekeringsonderneming (Tak 23 of producten in rekeneenheden).

**Integraal in uw belang**

**Brussel**

Arianelaan 5 • 1200 Brussel  
Tel.: 00 32 (0)2.774.88.50  
info@integrale.be • www.integrale.be

**Liège**

Place Saint Jacques, 11/101 • 4000 Liège  
Tel.: 00 32 (0)4.232.44.11  
info@integrale.be • www.integrale.be

**Antwerpen**

Justitiestraat, 4/46 • 2018 Antwerpen  
Tel.: 00 32 (0)3.216.40.80  
info@integrale.be • www.integrale.be

**Luxembourg**

Avenue de la Gare, 4-6 • L-1610 Luxembourg  
Tel.: 00 352 40.66.90.301  
info@integrale.lu • www.integrale.lu

Ons vak  
uw pensioen



integrale