



integrale

DICHT BIJ U

Samenvatting
jaarverslag 2016

Een strategie
van
aanpassing

In 2016 heeft Integrale haar troeven en specifieke kenmerken uitgespeeld om haar vooruitgang te bevestigen en haar voortbestaan op lange termijn te verzekeren. Ze deed dit in een concurrentiële markt die onder druk staat. Elke stap volbracht in 2016 vergroot de veerkracht van Integrale in de toekomst.

Omvorming

Integrale is omgevormd tot naamloze vennootschap om te voldoen aan de prudentiële vereisten van Solvency II. Deze unieke operatie werd uitgevoerd volgens een strikt nageleefd plan. De omvorming gebeurde in een voortdurende evolutie en kon rekenen op het vertrouwen van leden en partners.

Het aandeelhouderschap van Integrale bestaat voortaan uit verschillende deskundige profielen. De samenstelling van haar bestuursorganen werd hieraan aangepast. Het operationeel bestuur van Integrale blijft strikt gereguleerd door de bepalingen van de Nationale Bank van België. Integrale behoudt haar fundamentele waarden : beperking van de beheerskosten, concurrentieel rendement, kwaliteitsvolle dienstverlening en transparantie.

Invoege treding van Solvency II

Solvency II legt een link tussen het risico dat het bedrijf neemt en haar behoefte aan kapitaal. Het grootste probleem dat Solvency II in 2016 veroorzaakte, was rendabel zijn en tegelijk de kostprijs verbonden aan de kapitaalvereiste (SCR) minimaal te houden.

Integrale is hierin geslaagd dankzij aanzienlijke investeringen in vastgoed en in zonnepanelen.

Prestaties

De resultaten van Integrale zijn uitstekend, ondanks de energie die naar de omvorming gegaan is en de aanhoudende lage rentevoeten op een volatiele markt. Integrale heeft haar incassoniveau op peil gehouden, behoudt het vertrouwen van haar klanten en past zich aan hun behoeften aan, zoals de ontwikkeling van tak 23-producten.

Integrale sluit het jaar af met een resultaat van 130 miljoen euro. Een deel hiervan wordt aangewend voor een winstverdeling voor de aangeslotenen. Het minimum nettorendement voor haar aangeslotenen aan de groepsverzekering bedraagt hierdoor 2,50 %.

Minimum
nettorendement:
2,50 %

Algemene
onkostenratio
tegenover
de activa: **0,49 %**

Meer dan
€ 3 miljard
activa in beheer



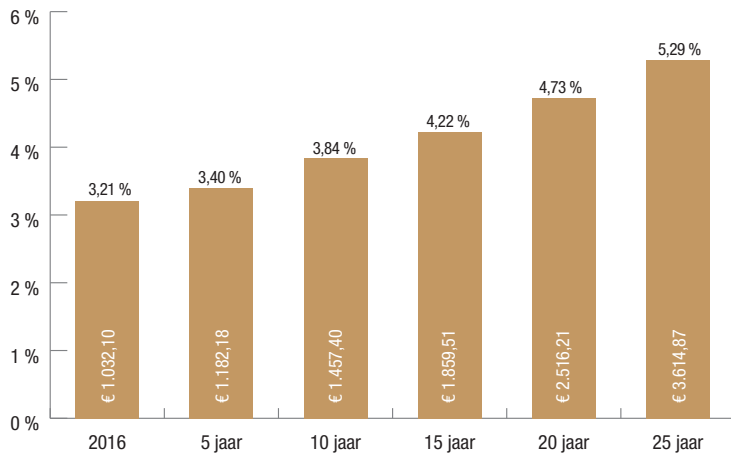
Ons vak: uw pensioen

Brussel
Arianaalaan, 5
1200 Brussel
Tel. : +32 (0)2 774 88 50
info@integrale.be
www.integrale.be

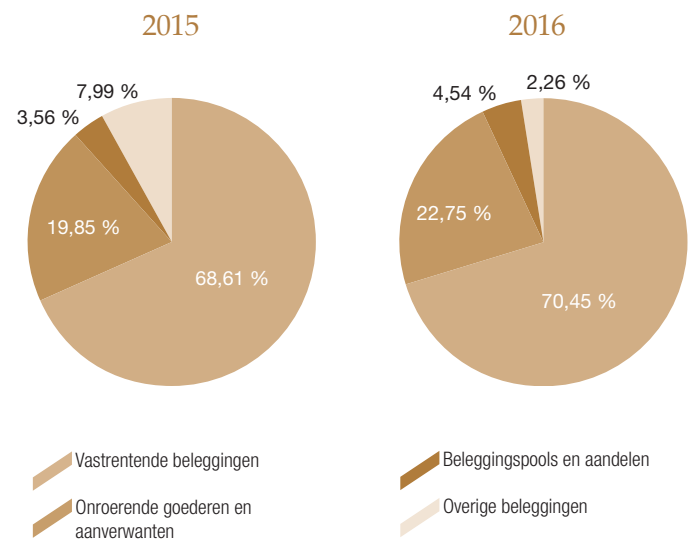
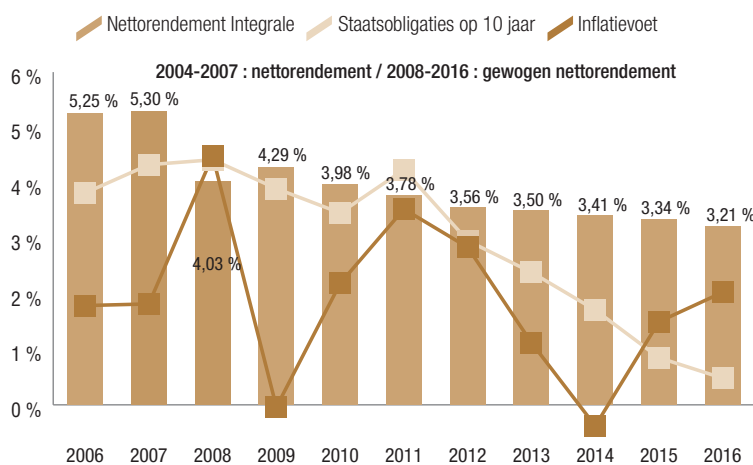
Liège
Place Saint-Jacques, 11/101 4000
Liège
Tel. : +32 (0)4 232 44 11
info@integrale.be
www.integrale.be

Antwerpen
Justitiestraat, 4/46
2018 Antwerpen
Tel. : +32 (0)3 216 40 80
info-nl@integrale.be
www.integrale.be

Evolutie van het gemiddeld nettorendement voor de aangeslotenenen



Vergelijking tussen het nettorendement van Integrale, de inflatie en het gemiddeld nettorendement van staatsobligaties in euro voor een looptijd van 10 jaar



Beknopte balans 2015 – 2016

Actief (x 1.000 €)	2016	2015
B. Onroerend actief (staat nr. 1)	840	481
C. Beleggingen	3.332.443	2.921.300
D. Beleggingen betreffende de verrichtingen verbonden aan een beleggingsfonds*	11.503	10.786
E. Vorderingen	36.237	26.736
F. Overige activabestanden	109.404	190.015
G. Overlopende rekeningen	42.598	41.978
TOTAAL	3.533.025	3.191.296
Passief (x 1.000 €)	2016	2015
A. Eigen vermogen (staat nr. 5)	137.161	76.691
B. Achtergestelde schulden (staten nr. 7 en 18)	139.100	153.100
Bbis. Fonds voor toekomstige dotaties, bruto	13.555	9.652
C. Technische voorzieningen	3.152.164	2.842.534
D. Technische voorzieningen betreffende de verrichtingen verbonden aan een beleggingsfonds*	11.503	10.786
E. Voorzieningen voor overige risico's en kosten	7.328	11.644
G. Schulden	56.661	72.426
H. Overlopende rekeningen	15.553	14.463
TOTAAL	3.533.025	3.191.296

* van de groep activiteiten "leven" en waarbij het beleggingsrisico niet gedragen wordt door de verzekeringsonderneming (Tak 23 of producten in rekeneenheden).